


# Sistema Bibliotecario y de Información de la UNAM

## Reglas para el registro de acervos de publicaciones seriadas en SERIUNAM

Este documento presenta las reglas utilizadas en el Departamento de Publicaciones Periódicas y Mapas, para el registro de acervos y/o control de existencias de publicaciones seriadas en SERIUNAM. Ofrece una serie de reglas para normalizar los elementos de la designación numérica y/o cronológica que deben ser considerados para el registro de acervo hemerográfico tanto manual como automatizado.

Presenta 15 reglas agrupadas por el tipo de designación numérica y/o cronológica. Cada caso está ilustrado con la portada o cubierta de una publicación seriada, en la cual los elementos de la designación están señalados con un recuadro y una flecha. En el área de ejemplo aparece la forma normalizada como deben realizarse los registros de acervo.



Las designaciones cronológicas en otros idiomas deberán ser traducidas y registradas en español.

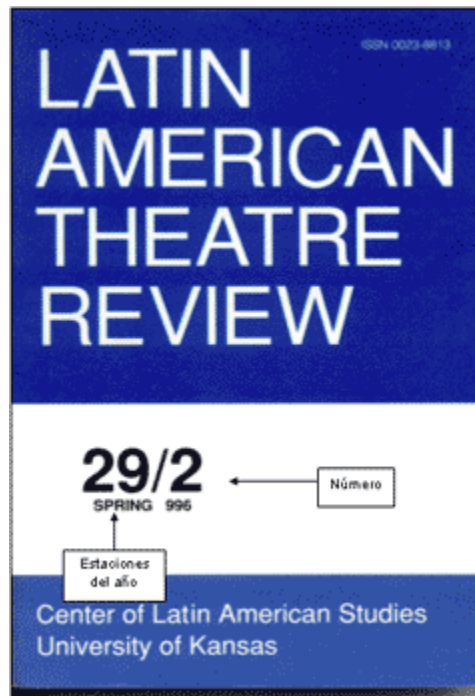
# 1) Mes y número



Cuando el fascículo indique mes y número, se registrará únicamente el número.

Ejemplo: 2001 57 6

## 2) Estaciones del año y número

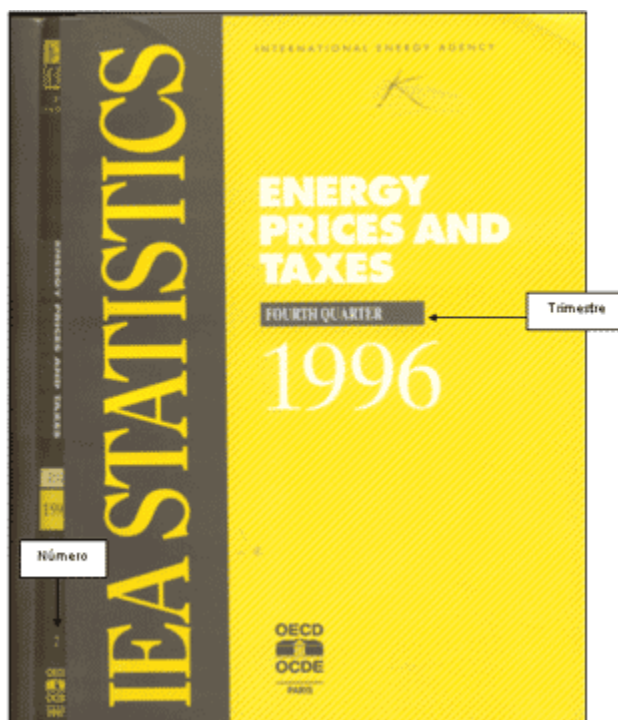


Designación numérica y cronológica

Cuando el fascículo incluya estaciones del año y número, sólo se registrará el número.

Ejemplo: 1996 29 2

### 3) Número y trimestre



Cuando el fascículo presente número y trimestre, sólo se registrará el número<sup>1</sup>.

Ejemplo: 1997 0000 2

<sup>1</sup> En SERIUNAM se utilizan cuatro ceros en el campo de volumen para indicar la falta de número de volúmen.

#### 4) Dos años en la fecha de publicación




Cuando el fascículo proporcione dos años en la fecha de publicación, se registrarán ambos<sup>1</sup>.

Ejemplo: 1980/1981 30 1980/1981<sup>2</sup>

<sup>1</sup> En SERIUNAM se registra el año de publicación cuando el fascículo carece de número

<sup>2</sup>En SERIUNAM se utiliza la diagonal para años de publicación, volúmenes o números combinados

## 5) Dos números de volumen



Cuando el fascículo proporcione dos números de volumen, se registrarán ambos.

Ejemplo: 1997/2001 126/135, 14 patentes 1

## 6) Dos números de edición



Cuando el fascículo comprenda dos números de edición, ambos se registrarán<sup>1</sup>.

Ejemplo: 1996/1997 0000 21/22

<sup>1</sup> En SERIUNAM se utilizan cuatro ceros en el campo de volumen para indicar la falta de número de volumen.

## 7) Año ordinal y volumen

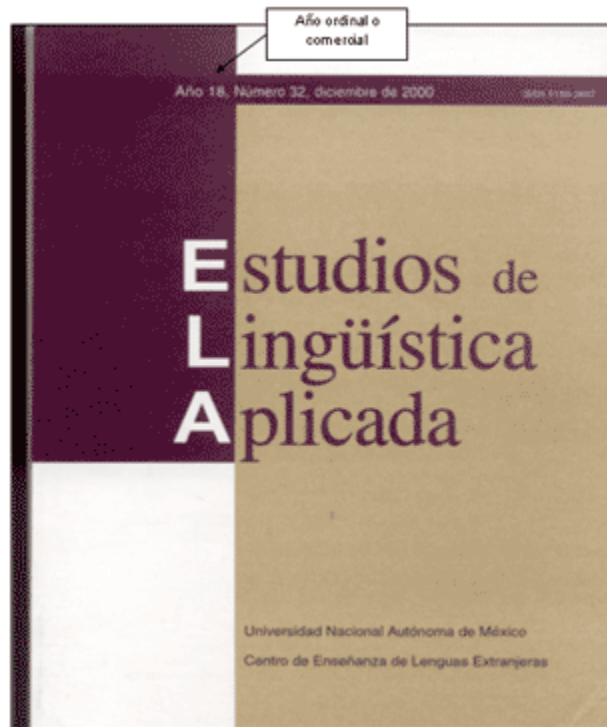


Cuando el fascículo presente año ordinal y volumen, sólo se registrará el volumen.

Ejemplo: 2001 2 84



## 8) Año ordinal o comercial



Cuando el fascículo indique sólo año ordinal o comercial, éste se registrará como volumen.

Ejemplo: 2000 18 32

## 9) Número romano en año ordinal o comercial



Cuando el fascículo indique un número romano en año ordinal o comercial, éste se registrará como volumen en número arábigo.

Ejemplo: 2000 7 11

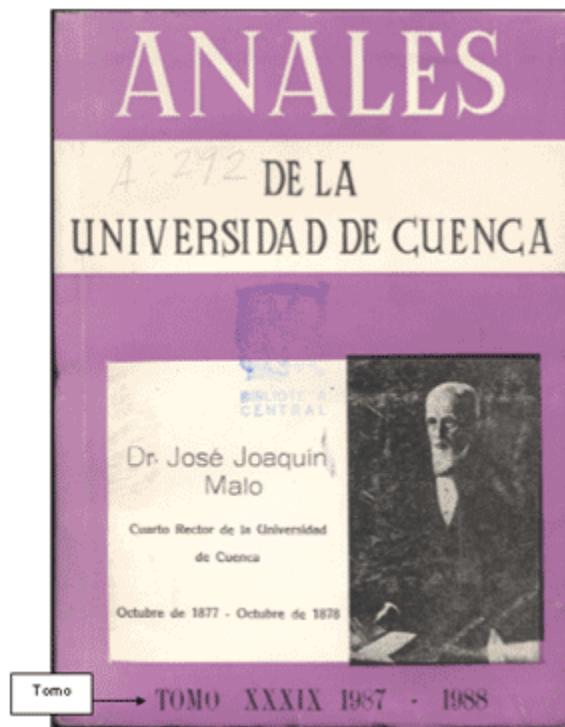
10) Volumen o número en número romano



Cuando el fascículo presente el volumen o número en números romanos, éstos se registrarán en números arábigos.

Ejemplo: 2001 39 3

11) Tomo, sin volumen ni año ordinal o comercial




Cuando el fascículo no presente volumen ni año ordinal o comercial y exista tomo, éste se registrará como número de volumen<sup>1</sup>.

Ejemplo: 1987/1988 39 1987/1988

<sup>1</sup> En SERIUNAM se repiten los datos del campo de año en el campo de número de fascículo cuando este carece de número.


12) Fascículos con dos numeraciones



Cuando el fascículo proporcione dos numeraciones, se registrará la numeración menor.

Ejemplo: 2002 51 3

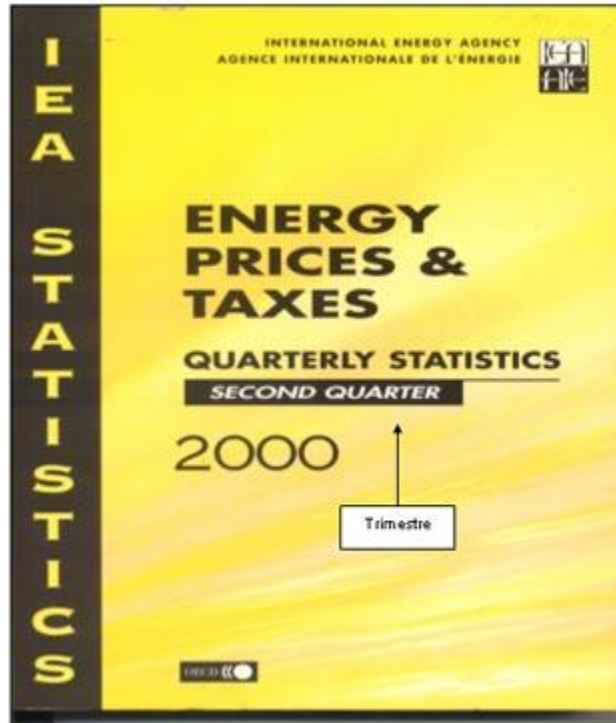
13) Dos meses de publicación



Cuando el fascículo indique dos meses de publicación sin presentar número, ambos meses se registrarán de acuerdo con el anexo 1 "Abreviaturas y términos para la designación de material e información complementarios de publicaciones seriadas". Los meses en otros idiomas serán traducidos y registrados en español.

Ejemplo: 1994 54 jul./ago.


14) Trimestre



Cuando la revista presente sólo trimestre, se asentará la abreviatura del mismo en español.

Ejemplo: 2000 0000 2do. trim.

15) Nueva serie o nueva época



Nueva época

Cuando el fascículo señale nueva serie o nueva época, ésta no se registrará.

Ejemplo: 2000 3 2